

CREER SON COMPTE MOTOMAG.COM

1. Depuis le site www.motomag.com, cliquer sur « se connecter » (en haut à droite de la page d'accueil du site).



2. Sous le formulaire de connexion, cliquer sur :
Remplir le formulaire, et cliquer sur « envoyer ».

[S'inscrire sur motomag.com](#)

3. Un e-mail de confirmation est envoyé automatiquement. Dans cet e-mail, vous trouverez un lien d'activation. Cliquer sur le lien pour activer votre compte motomag.com. Ce lien contient aussi vos identifiants de connexion (login et mot de passe).

4. Retourner sur le site www.motomag.com, cliquer à nouveau sur « se connecter ». Entrer les identifiants (login et mot de passe) indiqués dans l'e-mail de confirmation, puis cliquer sur « Valider ».

Je constate que je suis bien connecté(e) : mon nom et mon prénom apparaissent bien au-dessus de « se déconnecter ».



Abonné à Moto Magazine ? Une fois votre compte créé vous pouvez accéder au format numérique enrichi de Moto Magazine via le kiosque numérique.

IMPORTANT : POUR ACCEDER A LA VERSION NUMERIQUE DE MOTO MAGAZINE

Lors de la création de mon compte : j'utilise le NOM, le PRENOM et le CODE POSTAL que j'ai renseignés lors de mon abonnement. Dans le cas contraire mon accès à la version numérique ne sera pas reconnu.

Mot de passe oublié

En cas de perte du mot de passe de connexion : il est possible de générer un nouveau mot de passe via notre site www.motomag.com.

- Cliquer sur se connecter.
- Au lieu de remplir les identifiants de connexion, cliquer sur « mot de passe oublié ». Un nouveau mot de passe vous sera automatiquement envoyé par mail.

ACCEDER AU KIOSQUE NUMERIQUE

Votre abonnement à Moto Magazine vous permet d'accéder à la version numérique de nos parutions.

L'accès à la version numérique est possible sur notre site, via [l'espace abonnés](#), et sur notre application pour lire Moto Magazine sur votre tablette ou smartphone (iOS et Android).

LE KIOSQUE NUMERIQUE DE MOTOMAG.COM

1. Créer son compte www.motomag.com et se connecter (comme expliqué dans CREER SON COMPTE MOTOMAG).
Puis cliquer sur « Espace Abonnés ».



2. Descendre la page jusqu'à la rubrique « LE KIOSQUE ». Les magazines sont consultables en ligne (cliquer sur LIRE EN LIGNE) et/ou disponibles en téléchargement (cliquer sur PDF) pour une lecture hors-ligne.

➔ Si les boutons « PDF » et « LIRE EN LIGNE » n'apparaissent pas : c'est que le lien entre votre compte lecteur et votre abonnement à Moto Magazine n'a pas été fait. Cette procédure se fait automatiquement. En cas de dysfonctionnement vous pouvez contacter notre webmaster, Jean-Philippe (webmaster@motomag.com).

LE KIOSQUE NUMERIQUE VIA L'APPLICATION MOTO MAGAZINE POUR SMARTPHONE ET TABLETTE

L'application Moto Magazine est téléchargeable **gratuitement** sur les magasins d'applications iOS et Android.

Pour Android, l'appli est ici : <https://play.google.com/store/apps/details?id=com.forecomm.motomagazine>.

Pour iOS (iPhone & iPad), l'appli est ici : <https://apps.apple.com/fr/app/moto-magazine/id1456124737>.

Une fois l'application installée sur votre smartphone ou tablette, il vous suffit de vous identifier en vous connectant.

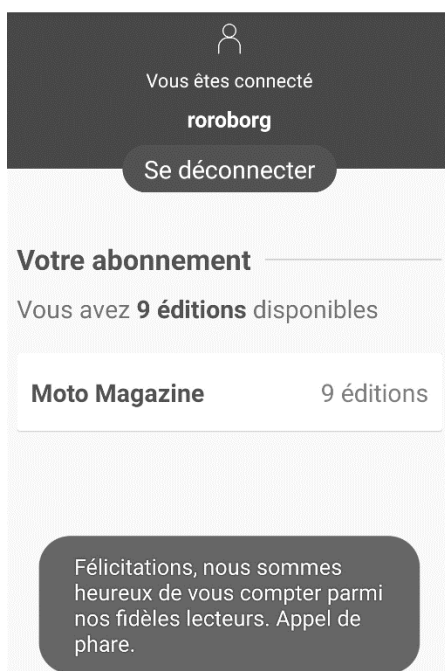
Pour se connecter à l'application il faut utiliser les mêmes identifiants de connexion que ceux du compte motomag.com (reçus dans le mail de confirmation de création de compte).

1. Cliquer sur l'icône et haut à droite de l'écran d'accueil de l'application, entrer ses identifiants et cliquer sur « se connecter ».

Accueil 



← Compte abonné



Un écran apparaît confirmant que je suis bien connecté(e).



J'ai bien la possibilité de me déconnecter.

Les « 9 éditions disponibles » : il s'agit des éditions disponibles sur l'application. L'application peut prendre en charge 10 numéros. A chaque nouveau numéro, le plus ancien disparaît de l'application pour laisser place au nouveau.

Si je cherche un numéro de Moto Magazine plus anciens et qui n'apparaît pas sur l'application, je privilégie le kiosque numérique disponible sur le site : www.motomag.com (comme expliqué dans ACCEDER AU KIOSQUE NUMERIQUE > le kiosque numérique via le site www.motomag.com).

2. Retourner sur la page d'accueil de l'application : plusieurs parutions sont disponibles en téléchargement. Choisir le ou les numéros souhaités et cliquer sur « télécharger ».



Il est possible de consulter la revue en mode article (dans ce mode de lecture seul le texte apparaît) ou en édition enrichie (ce  ÉDITION ENRICHIE  MODE ARTICLE

mode de lecture propose du contenu supplémentaire : photos, vidéos, liens internet... etc).

Quand le numéro est téléchargé à 100%, cliquer sur « Lire ».